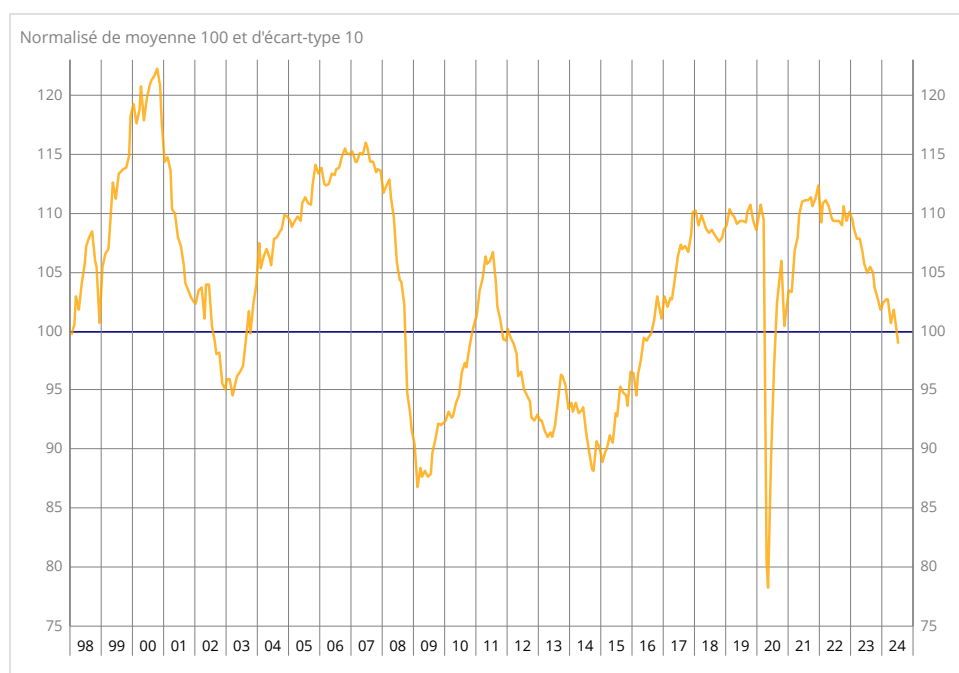


Avertissement

Les coefficients saisonniers ainsi que les paramètres des indicateurs synthétiques ont été actualisés en juillet 2024. Il en résulte des révisions de l'ensemble des résultats précédemment publiés au titre de cette enquête. Ces révisions sont pour la plupart relativement mineures et ne modifient pas la lecture du diagnostic conjoncturel.

Selon les chefs d'entreprise interrogés en juillet 2024, le climat des affaires dans le bâtiment s'assombrit de nouveau. À 99, l'indicateur synthétique perd un point et passe au-dessous de sa moyenne de long terme (100) pour la première fois depuis juillet 2020. Tous les soldes constituant le climat diminuent.

Indicateur synthétique du climat des affaires



Source : Insee

	Moy*	Avril 24	Mai 24	Juin 24	Juillet 24
Climat des affaires	100	101	102	100	99
Activité passée	-3	-7	-6	-10	-12
Activité prévue	-4	-12	-6	-11	-14
Perspectives générales ****	-15	-23			-26
Effectifs passés	-4	-3	-5	-2	-2
Effectifs prévus	-1	6	4	4	2
Jugement sur les carnets de commandes	-21	-23	-22	-20	-24
Carnets de commandes (en mois)	6,1	8,2	8,3	8,0	8,1
Taux d'utilisation des capacités de production (en %)	89,0	90,7	90,4	91,0	90,2
Obstacles limitant la production (en %) **	65	62	62	63	60
- Pour insuffisance de demande (en %) **	31	33	33	32	31
- Pour insuffisance de personnel (en %) **	29	37	35	34	33
- Pour difficultés d'approvisionnement (en %) **	6	3	3	3	3
Goulots de production (en %)	34	44	41	43	42
- Pour insuffisance de personnel (en %)	15	20	20	19	19
- Pour difficultés d'approvisionnement (en %)	2	1	1	1	1
Difficultés de recrutement (en %) ****	61	76			71
Prix prévus	-8	1	-2	-2	-3
Situation de trésorerie ****	-10	-6			-10
Délais de paiement ****	30	34			33
Incertitude économique ressentie ***	9	5	9	10	11

* Moyenne depuis avril 1978 pour le climat, depuis septembre 1993 pour les soldes, depuis avril 2021 pour le solde sur l'incertitude économique ressentie

** Pourcentage de réponses pondérées non CVS

*** Solde d'opinion non CVS

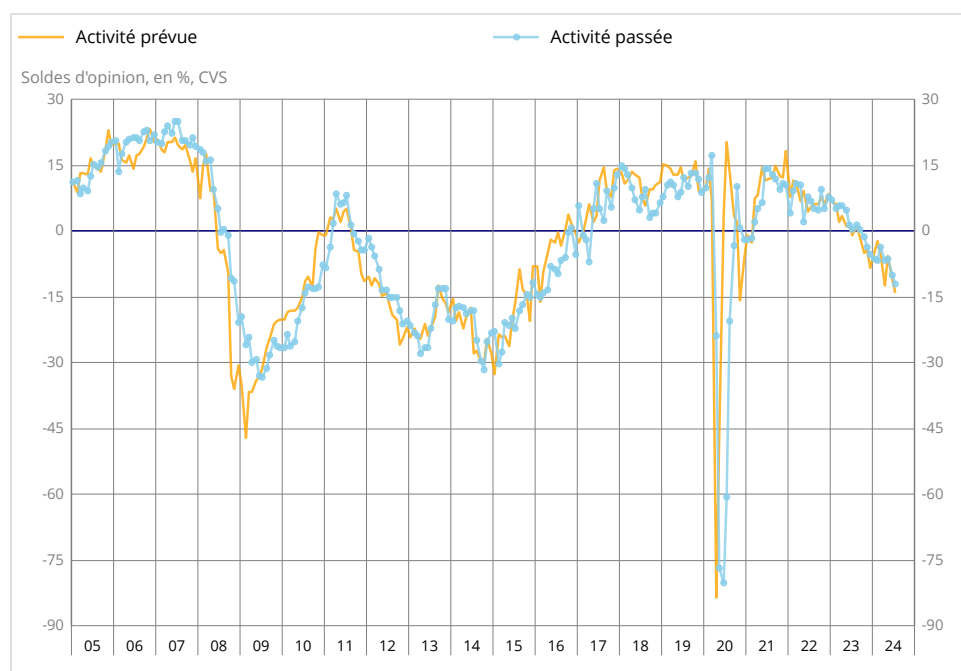
**** Indicateur issu du volet trimestriel de l'enquête

Source : Insee - enquête mensuelle de conjoncture dans le bâtiment

Les opinions sur l'activité se dégradent nettement de nouveau

En juillet 2024, les opinions des entrepreneurs du bâtiment au sujet des évolutions de leur activité prévue comme passée se dégradent nettement de nouveau : les soldes d'opinion associés se situent désormais bien au-dessous de leur moyenne de longue période et atteignent des niveaux respectifs inobservés depuis novembre et août 2020.

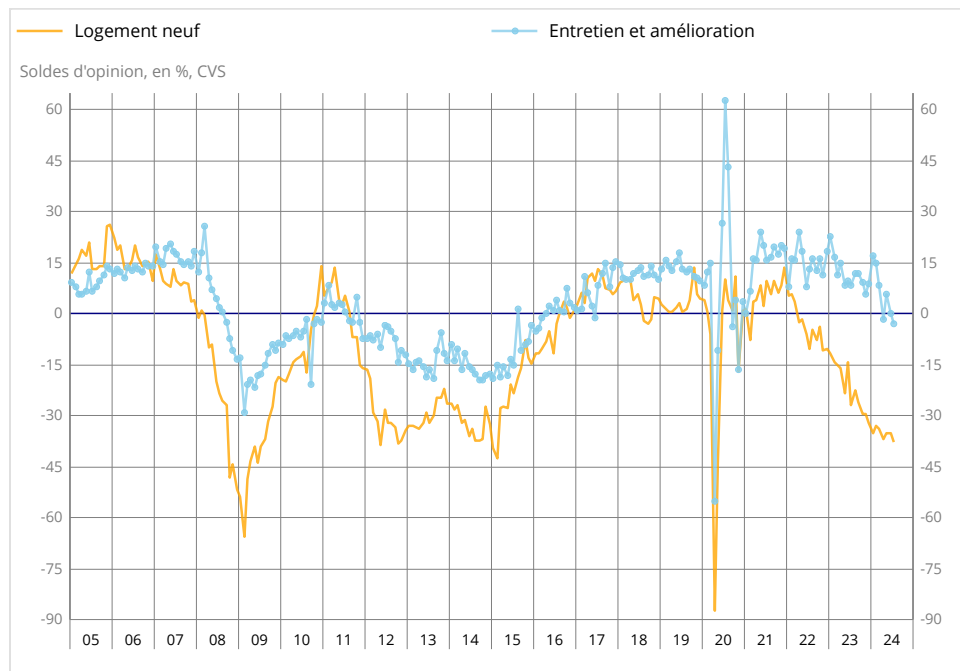
Évolution de l'activité dans le bâtiment



Source : Insee

L'opinion des entrepreneurs du bâtiment sur leur activité prévue se dégrade aussi bien dans le secteur de l'entretien-amélioration que dans celui du logement neuf. Les soldes d'opinion associés s'éloignent de leur moyenne de long terme respective.

Évolution de l'activité prévue dans la construction de logements neufs et dans l'entretien-amélioration



Source : Insee

L'incertitude économique ressentie par les entrepreneurs du bâtiment augmente légèrement.

Le solde d'opinion trimestriel sur les perspectives générales du secteur poursuit sa baisse débutée en janvier 2022 et s'établit bien au-dessous de sa moyenne de longue période.

L'opinion sur le niveau des carnets de commandes se détériore

En juillet 2024, le solde d'opinion correspondant au niveau des carnets de commandes des entrepreneurs du bâtiment se replie nettement et repasse au-dessous de sa moyenne de longue période.

Compte tenu de leurs effectifs, les entrepreneurs du secteur estiment que leurs carnets de commandes leur assurent 8,1 mois de travail, une durée qui reste quasi stable.

Les tensions sur l'appareil de production se replient légèrement

En juillet 2024, 42 % des entreprises se déclarent à la limite de leur capacité de production (goulots de production), c'est-à-dire qu'elles ne pourraient pas produire davantage avec leurs moyens actuels si elles recevaient plus de commandes. Cette proportion, en très légère baisse, s'établit nettement au-dessus de sa moyenne de longue période (34 %). 19 % des chefs d'entreprise se disent incapables d'accroître leur production en cas de commandes supplémentaires pour insuffisance de personnel, une proportion stable sur un mois et supérieure à sa moyenne de long terme.

Les chefs d'entreprise sont moins nombreux que le mois précédent à déclarer des obstacles limitant leur production. À 60 %, cette part se replie et s'éloigne de sa moyenne de long terme. 31 % des entreprises déclarent faire face à une insuffisance de demande, une part quasi stable au niveau de sa moyenne de longue période. À 33 %, celle des chefs d'entreprise déclarant faire face à une insuffisance de personnel poursuit sa baisse, mais reste au-dessus de sa moyenne de longue période.

Le taux d'utilisation des capacités de production diminue : il s'établit à 90,2 %, au-dessus de sa moyenne de longue période (89,0 %).

La part d'entreprises déclarant faire face à des difficultés de recrutement diminue de nouveau en juillet par rapport au trimestre précédent, mais demeure bien au-dessus de sa moyenne de longue période.

Le solde d'opinion sur les prix poursuit sa baisse

En juillet 2024, le solde d'opinion sur les prix prévus poursuit sa baisse mais demeure au-dessus de sa moyenne de longue période.

Le solde d'opinion trimestriel sur la situation de trésorerie se replie et retrouve sa moyenne de longue période.

Évolution des prix de vente prévus dans l'industrie du bâtiment

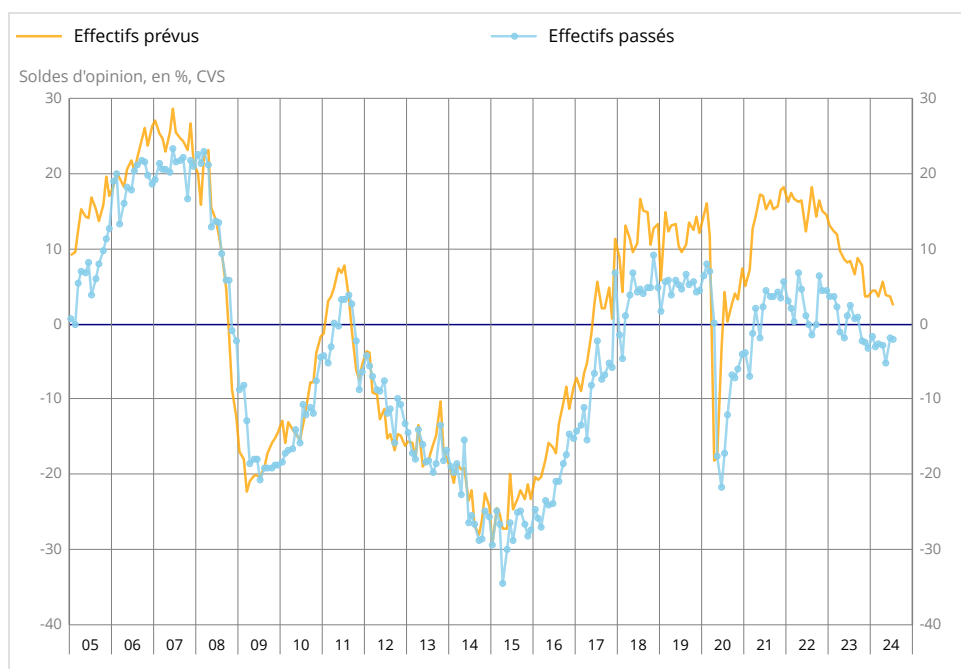


Source : Insee

L'opinion sur l'emploi prévu se détériore légèrement

En juillet 2024, l'opinion des entrepreneurs sur leurs effectifs prévus se détériore légèrement. L'opinion sur les effectifs passés se maintient. Ces deux soldes s'établissent légèrement au-dessus de leur moyenne de long terme.

Évolution de l'emploi dans le bâtiment



Source : Insee

Révisions

Le climat des affaires dans l'industrie du bâtiment de juin 2024 n'est pas révisé (après arrondi).

Pour en savoir plus

Pour les questions à trois modalités, un solde d'opinion est l'écart entre le pourcentage pondéré des réponses « supérieures à la normale » ou « en hausse » et le pourcentage de réponses « inférieures à la normale » ou « en baisse ».

Les réponses à cette enquête ont été collectées entre le 27 juin et le 22 juillet 2024 ; l'essentiel des entreprises répondent lors des deux premières semaines de collecte.

Tous les soldes d'opinion résultant de l'enquête sont repris dans cette publication ou sont disponibles dans les séries complémentaires mises en ligne.

Cette enquête fait partie du programme européen harmonisé d'enquêtes de conjoncture, financé en partie par la Commission européenne.

Des informations complémentaires (méthodologie simplifiée et détaillée, nomenclatures, etc.) sont disponibles par l'onglet « Documentation » de la page web de cette publication.

Prochaine publication : le 23 août 2024 à 8h45.

Contact presse : bureau-de-presse@insee.fr

Suivez-nous aussi sur Twitter @InseeFr : twitter.com/InseeFr



Institut national de la statistique et des études économiques
88 avenue Verdier, 92541 Montrouge Cedex
Direction de la publication : Jean-Luc Tavernier
ISSN 0151-1475