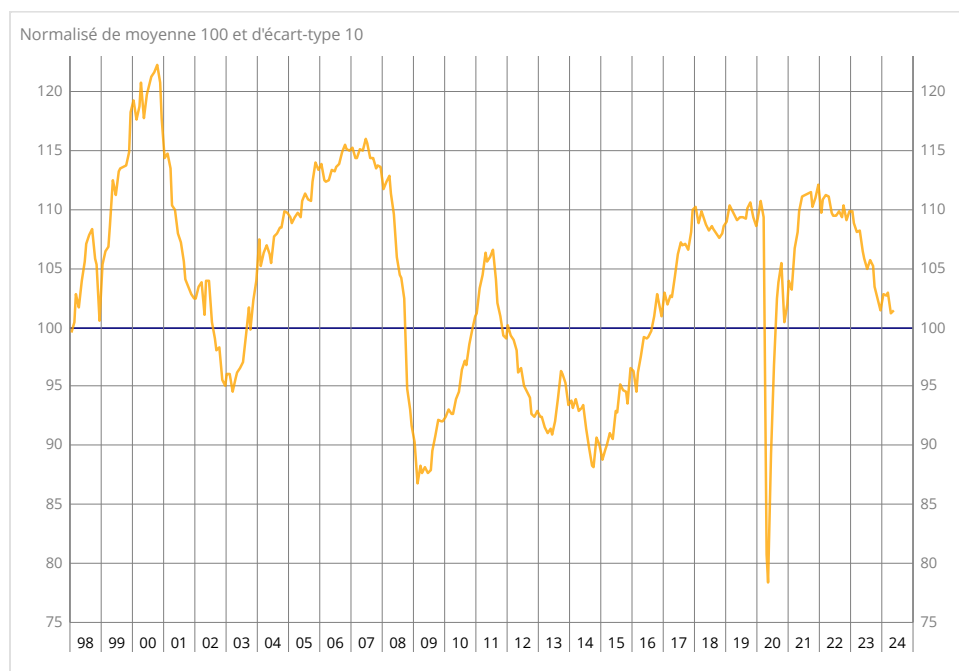




Selon les chefs d'entreprise interrogés en mai 2024, le climat des affaires dans le bâtiment est stable. À 101, l'indicateur synthétique se maintient tout juste au-dessus de sa moyenne de long terme (100). Le solde opinion sur l'activité prévue rebondit, tandis que les soldes sur les effectifs et l'activité passée diminuent.

Indicateur synthétique du climat des affaires



Source : Insee

	Moy*	Février 24	Mars 24	Avril 24	Mai 24
Climat des affaires	100	103	103	101	101
Activité passée	-3	-7	-3	-5	-6
Activité prévue	-4	-2	-5	-12	-8
Perspectives générales	-15			-22	
Effectifs passés	-4	-3	-2	-3	-8
Effectifs prévus	-1	4	4	6	3
Jugement sur les carnets de commandes	-21	-18	-20	-23	-22
Carnets de commandes (en mois)	6,1	8,3	8,3	8,2	8,1
Taux d'utilisation des capacités de production (en %)	89,0	90,8	90,5	90,9	90,7
Obstacles limitant la production (en %) **	65	62	61	63	62
- Pour insuffisance de demande (en %) **	32	30	32	33	33
- Pour insuffisance de personnel (en %) **	29	35	34	37	35
- Pour difficultés d'approvisionnement (en %) **	6	3	3	3	3
Goulots de production (en %)	34	42	42	44	41
- Pour insuffisance de personnel (en %)	15	20	19	20	20
- Pour difficultés d'approvisionnement (en %)	2	6	3	0	0
Difficultés de recrutement (en %)	61			75	
Prix prévus	-9	7	7	1	-1
Situation de trésorerie	-10			-6	
Délais de paiement	30			34	
Incertitude économique ressentie ***	9	9	9	5	9

* Moyenne depuis avril 1978 pour le climat, depuis septembre 1993 pour les soldes, depuis avril 2021 pour le solde sur l'incertitude économique ressentie

** Pourcentage de réponses pondérées non CVS

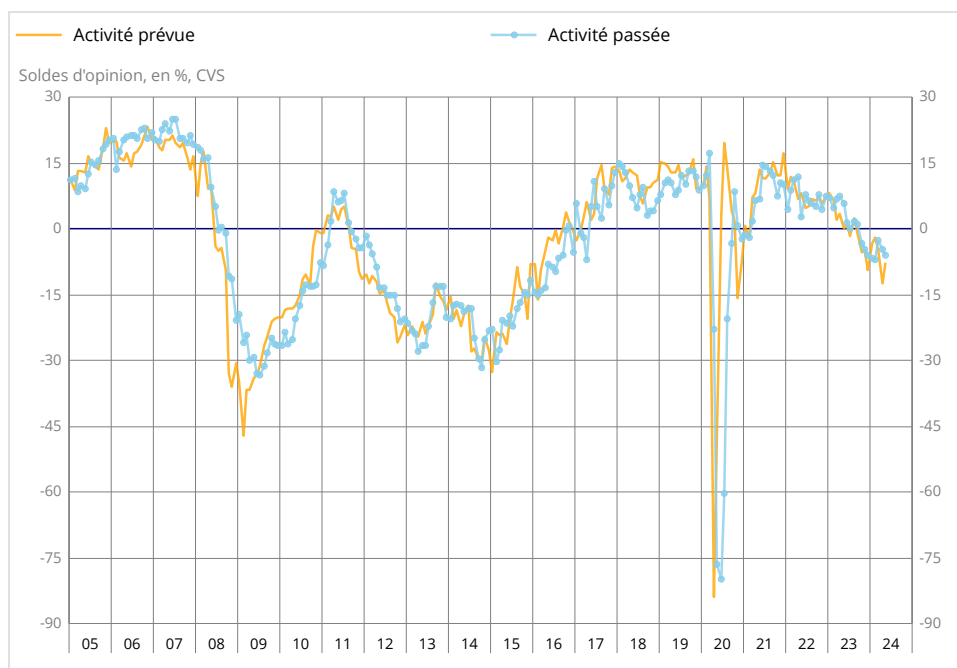
*** Solde d'opinion non CVS

Source : Insee - enquête mensuelle de conjoncture dans le bâtiment

Le solde sur l'activité prévue rebondit mais reste en deçà de sa moyenne de longue période

En mai 2024, l'opinion des entrepreneurs du bâtiment au sujet de l'évolution de leur activité prévue s'améliore. Le solde d'opinion associé rebondit partiellement mais demeure au-dessous de sa moyenne de longue période. Le solde relatif à leur activité passée diminue légèrement et s'écarte de sa moyenne de long terme.

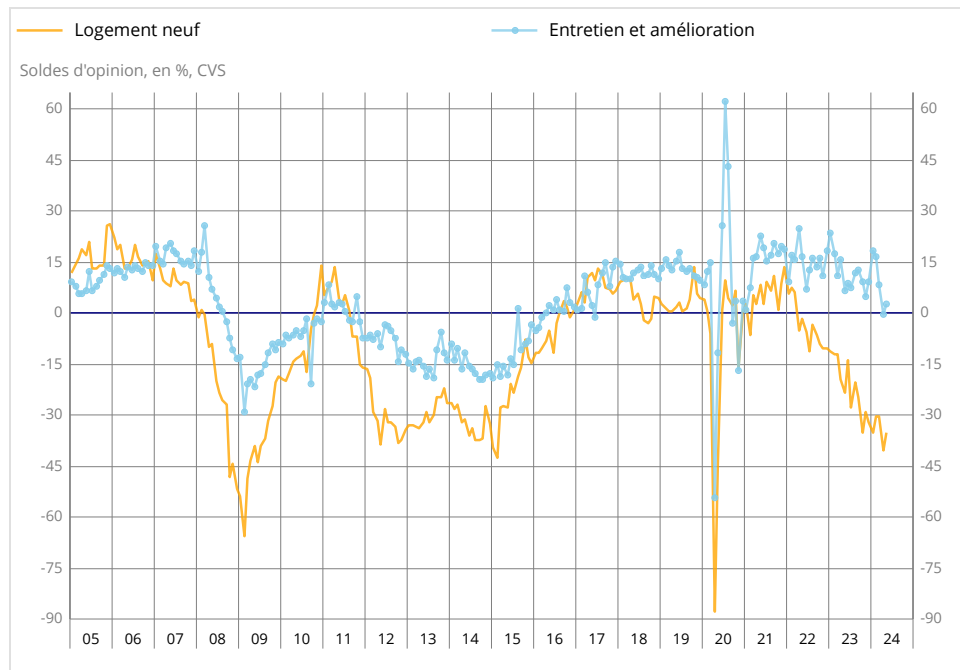
Évolution de l'activité dans le bâtiment



Source : Insee

L'opinion des entrepreneurs du bâtiment sur leur activité prévue s'améliore aussi bien dans l'entretien-amélioration que dans le logement neuf. Le solde associé s'écarte de sa moyenne de long terme dans l'entretien-amélioration alors qu'il demeure très dégradé, largement au-dessous de la sienne, dans le logement neuf.

Évolution de l'activité prévue dans la construction de logements neufs et dans l'entretien-amélioration



L'incertitude économique ressentie par les entrepreneurs du bâtiment rebondit.

L'opinion sur la demande est quasi stable

En mai 2024, le solde d'opinion correspondant au niveau des carnets de commandes des entrepreneurs du bâtiment est quasi stable, juste au-dessous de sa moyenne de longue période.

Compte tenu de leurs effectifs, les entrepreneurs du secteur estiment que leurs carnets de commandes leur assurent 8,1 mois de travail, une durée quasi stable également.

Les tensions sur l'appareil de production restent vives

En mai 2024, 41 % des entreprises se déclarent à la limite de leur capacité de production (goulots de production), c'est-à-dire qu'elles ne pourraient pas produire davantage avec leurs moyens actuels si elles recevaient plus de commandes. Cette proportion, en baisse, demeure nettement au-dessus de sa moyenne de longue période (34 %). 20 % des chefs d'entreprise se disent incapables d'accroître leur production en cas de commandes supplémentaires pour insuffisance de personnel, une proportion stable et supérieure à sa moyenne de long terme.

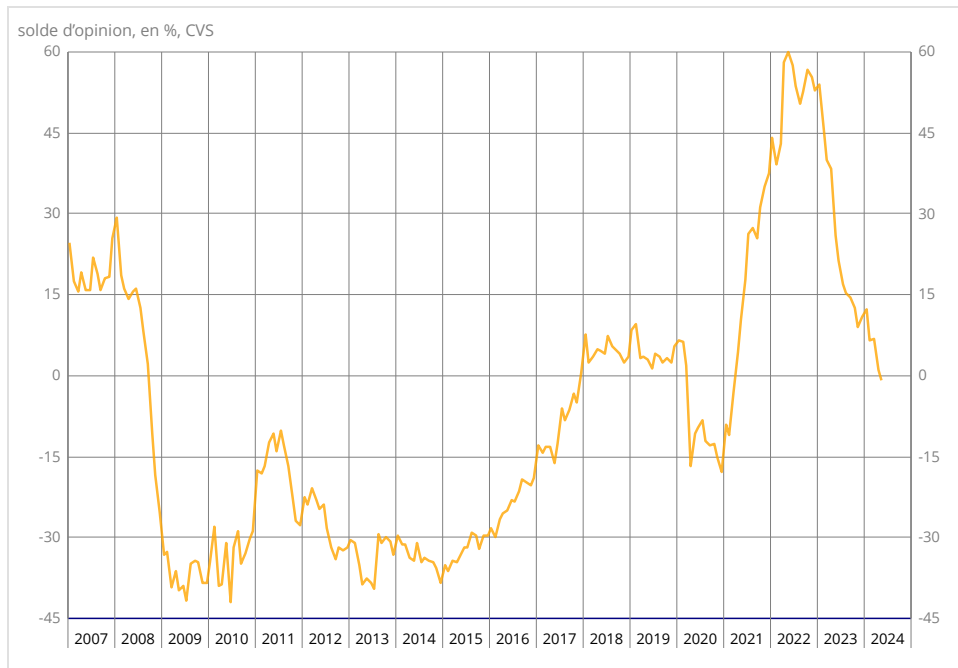
Les chefs d'entreprise sont presque aussi nombreux que le mois précédent à déclarer des obstacles limitant leur production. À 62 %, cette part se situe un peu au-dessous de sa moyenne de long terme. 33 % des entreprises déclarent faire face à une insuffisance de demande, cette part est stable au niveau de sa moyenne. La proportion de chefs d'entreprise déclarant faire face à une insuffisance de personnel recule légèrement. À 35 %, elle reste néanmoins au-dessus de sa moyenne de longue période.

Le taux d'utilisation des capacités de production recule très légèrement : il s'établit à 90,7 %, au-dessus de sa moyenne de longue période (89,0 %).

Le solde d'opinion sur les prix prévus poursuit sa baisse

Le solde d'opinion sur les prix prévus diminue de nouveau mais demeure néanmoins au-dessus de sa moyenne de longue période.

Évolution des prix de vente prévus dans l'industrie du bâtiment

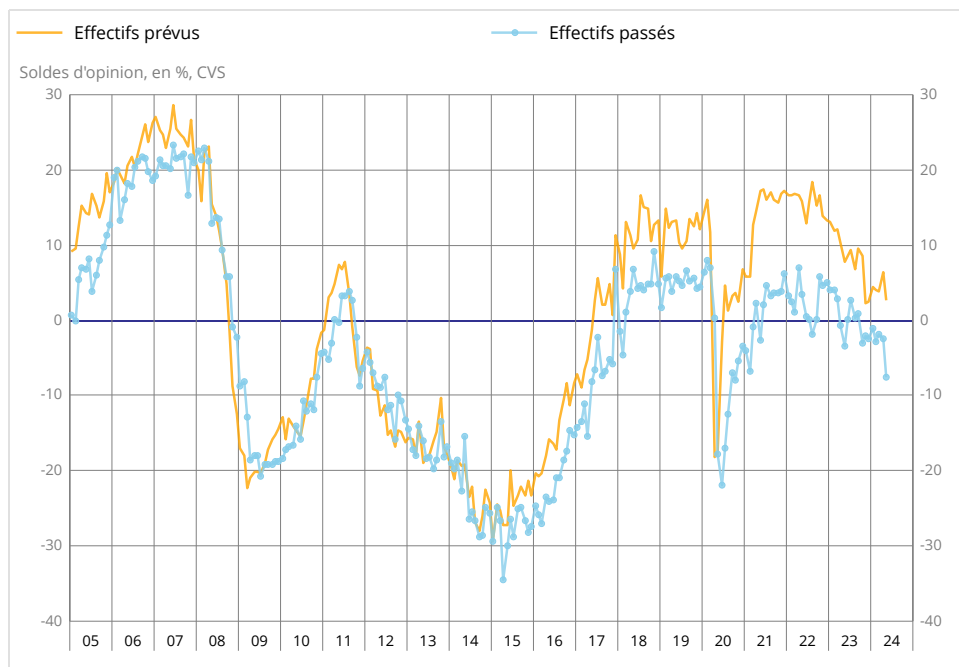


Source : Insee

L'opinion sur l'emploi se dégrade

En mai 2024, l'opinion des entrepreneurs sur leurs effectifs, prévus comme passés, se dégrade. Le solde d'opinion sur les effectifs prévus au cours des trois prochains mois demeure au-dessus de sa moyenne de long terme tandis que celui sur les effectifs passés s'établit au-dessous de la sienne.

Évolution de l'emploi dans le bâtiment



Source : Insee

Révisions

Le climat des affaires dans l'industrie du bâtiment d'avril 2024 n'est pas révisé (après arrondi).

Pour en savoir plus

Pour les questions à trois modalités, un solde d'opinion est l'écart entre le pourcentage pondéré des réponses « supérieures à la normale » ou « en hausse » et le pourcentage de réponses « inférieures à la normale » ou « en baisse ».

Les réponses à cette enquête ont été collectées entre le 29 avril et le 21 mai 2024.

Tous les soldes d'opinion résultant de l'enquête sont repris dans cette publication ou sont disponibles dans les séries complémentaires mises en ligne.

Cette enquête fait partie du programme européen harmonisé d'enquêtes de conjoncture, financé en partie par la Commission européenne.

Des informations complémentaires (méthodologie simplifiée et détaillée, nomenclatures, etc.) sont disponibles par l'onglet « Documentation » de la page web de cette publication.

Prochaine publication : le 21 juin 2024 à 8h45.

Contact presse : bureau-de-presse@insee.fr

Suivez-nous aussi sur Twitter [@InseeFr](https://twitter.com/InseeFr) : twitter.com/InseeFr



Institut national de la statistique et des études économiques
88 avenue Verdier, 92541 Montrouge Cedex
Direction de la publication : Jean-Luc Tavernier
ISSN 0151-1475